

2024



MADE IN ITALY
Since 1948



Somos una marca italiana que durante más de setenta años ha destacado en su experiencia creando electrodomésticos siempre a la vanguardia en tecnología y estilo, reconocidos por su gran diseño italiano.

Nuestro nombre surge del acrónimo "Smalterie Metallurgiche Emiliane Guastalla", que significa trabajo de esmalte y metalurgia. Nuestra sede se encuentra en Guastalla, cerca de Reggio Emilia, al norte de Italia.

Hoy SMEG ha llegado a su tercera generación de empresarios y representa un grupo internacional con filiales directas y distribuidores en los cinco continentes.

Cada pieza SMEG posee un riguroso proceso de fabricación con un diseño que le brinda cualidades esenciales como la resistencia, seguridad y funcionalidad de primer nivel.

El proceso de producción es muy exigente, por ello los productos son confiables y seguros. Además, SMEG se enfoca que cada pieza sea ergonómica, para asegurar facilidad de uso y ahorro de energía, por su compromiso con el medio ambiente.

Para SMEG, el estilo y la atención al detalle son su sello distintivo, al brindar soluciones tecnológicas con estética única para el hogar y quienes la habitan, gracias a su gama de electrodomésticos totalmente coordinados con una estética inconfundiblemente refinada y una identidad propia bien definida. Los productos SMEG con el indiscutible mejor diseño italiano son la combinación perfecta de estética refinada y fiabilidad tecnológica, han transformado simples electrodomésticos de cocina en muebles de diseño, son protagonistas de la cocina y escenario de experiencias deliciosas para compartir en familia.

Oficina general de SMEG diseñada por
Guido Canali en Guastalla, Italia



CONTENIDO

Gamas estéticas

5
Dolce Stil Novo



9
Neptune Grey




11
Deep Black



13
Classica



19
Parrillas



23
Campanas



27
Estufas



29
Refrigeradores
Libre Instalación



31
Refrigeradores
Panelables



33
Luxury
Cooling



35
Lavavajillas



37
Monomandos
y Tarjas



39
Refrigeradores
50's Style




42
FIAT 500



Dolce Stil Novo

Estilo minimalista que crea una estética atemporal y elegante



Neptune Grey

Inequívoco y de carácter contemporáneo, la línea Neptune muestra un renovado enfoque de diseño simple e intuitivo con el color gris como protagonista y núcleo de la casa.


Deep Black

La colección Deep Black magnifica el uso de materiales nobles como el vidrio y el metal que se combinan para crear un reflejo de formas y luces que realzan la cocina, brindando un toque de lujo y elegancia.



Classica

Guido Canali, creador de la icónica perilla de control representante del diseño moderno y elegante de la línea.





DOLCE STIL NOVO

Donde los opuestos se encuentran, la obscuridad se vuelve luz y la funcionalidad se fusiona con la estética. Con un estilo minimalista y monocromático en vidrio ultra negro y detalles refinados en cobre que crean una estética atemporal y elegante. Dolce Stil Novo te permite alcanzar cualquier meta culinaria con facilidad y estilo.

 DOLCE STIL NOVO

PV695LCNR



Parrilla de gas
90cm
5 quemadores
Válvulas de seguridad
Cristal vitrocerámico
220V

SFPR9604TNR



Horno eléctrico
90x48cm
Pirólítico
Triple convección
termoventilada
Display TFT táctil
10 funciones de cocción
(Sabbath)
Capacidad 107L
220V

SO6606WAPNR

Nuevo



Horno eléctrico Omnichef
(microondas, vapor y
cocción tradicional)
60x60cm
Convección termoventilada
Display TFT táctil
26 funciones de cocción
(Sabbath, AirFry, BBQ,
Sous Vide & Pizza)
3 niveles de vapor
Capacidad 68L
220V



SOP6604TPNR



Horno eléctrico
60x60cm
Pirólítico
Convección termoventilado
Display TFT táctil
10 funciones de cocción
(Sabbath, AirFry)
Capacidad 68L
220V

SOP6604S2PNR

Nuevo



Horno eléctrico combinado con vapor
60x60cm
Pirólítico y convección
termoventilada
Display TFT táctil
19 Funciones de cocción
(Sabbath, AirFry, BBQ, Sous Vide & Pizza)
3 niveles de humedad
Cocción Delta T
Capacidad 79L
220V



SO4604S4PNR

Nuevo

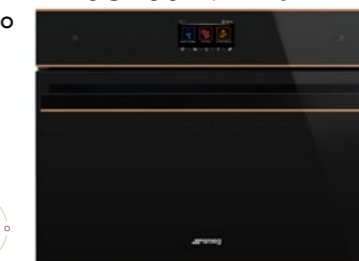


Horno de vapor combinado
60x45cm
Display TFT táctil
20 funciones de cocción
(Sabbath, AirFry, BBQ,
Sous Vide & Pizza)
3 niveles de humedad
Cocción Delta T
Capacidad 41L
220V



SO4604M2PNR

Nuevo



Horno de microondas
combinado
60x45cm
Display TFT táctil
15 funciones de cocción
(Sabbath, AirFry, BBQ &
Pizza)
Capacidad 40L
220V





CMS4604NR



Cafetera empotrable
60X45cm
15 bares
Sistema Thermoblock
13 bebidas pre-programadas
Templador de tazas incluido
Depósito de agua extraíble
Display TFT táctil
220V

CPRT615NR



Cajón térmico
60X15cm
Funciones: Descongelar,
mantener caliente, templar
tazas y platos, recalentar
alimentos
Temperatura de 30°C a
80°C
220V

CPS615NR



Cajón sommelier
60x15cm
Sistema de apertura:
Push-pull
Estante de madera
Incluye accesorios
sommelier

CVIU638RN1

Nuevo



Cava de vino empotrable
60x82cm
Puerta tintada anti UV
Rango de temperatura
5°C a 20°C
Estantes de madera para
38 botellas
Compresor de baja vibración
2 zonas de temperatura
ajustables
110V

CVIU621NR1

Nuevo



Cava de vino empotrable
60x45cm
Puerta tintada anti UV
Rango de temperatura 5°C
a 20°C
Estantes de madera para 21
botellas
Compresor de baja vibración
1 zona de temperatura
ajustable
110V

Complementos recomendados

SI1M4954D



Parrilla de
inducción

KDD90CNE



Campana
Down Draft



NEPTUNE GREY

Gris profundo que redefine la estética de la cocina. Inequívoco y de carácter contemporáneo, Neptune Grey muestra un renovado enfoque de diseño simple e intuitivo con el color gris como protagonista que redefine y convierte la funcionalidad a elementos distintivos dentro de la cocina, centro y núcleo de la casa.

 NEPTUNE GREY

 Nuevo

SIM1964DG



Parrilla de inducción
90cm
6 Zonas de cocción
Display táctil
9 Niveles de potencia
Apagado automático
220V

SOPA3104TPG



Horno eléctrico
30"
Pirólítico, termoventilado
Display TFT táctil
10 funciones de cocción+50 programas automáticos (Sabbath)
Cocción Delta T
Capacidad 77L
220V



SOP6104S2PG



Horno de vapor combinado
60x60cm
Pirólítico, termoventilado
Display TFT táctil
19 Funciones de cocción (Sabbath & AirFry)
Cocción Delta T
Capacidad 68L
220V



SOP6104TPG



Horno eléctrico
60x60cm
Pirólítico, termoventilado
Display TFT táctil
10 Funciones de cocción (Sabbath & AirFry)
Cocción Delta T
Capacidad 68L
220V



SO4104M2PG



Horno de microondas combinado
60x45cm
Display TFT táctil
15 funciones de cocción (Sabbath & AirFry)
Cocción Delta T
Capacidad 40L
220V



SO4102S3G



Horno de vapor combinado
60x45cm
Display LCD táctil
12 funciones de cocción (Sabbath, AirFry, BBQ, SousVide & Pizza)
Capacidad 41L
220V



CMS4104G



Cafetera empotrable
60x45cm
15 bares
Sistema Thermoblock
13 bebidas pre-programadas
Templador de tazas incluido
Depósito de agua extraíble
Display TFT táctil
220V

CPRT115G



Cajón térmico
60x15cm
Funciones: Descongelar, mantener caliente, templar tazas y platos, recalentar alimentos
Temperatura de 30°C a 80°C
220V



CAVAS DE VINO

CVIU138RG1



Cava de vino empotrable
60x82cm
Puerta tintada anti UV
Rango de temperatura 5°C a 20°C
Estantes de madera para 38 botellas
Compresor de baja vibración
2 zonas de temperatura ajustables
110V

CVIU121G1



Cava de vino empotrable
60x45cm
Puerta tintada anti UV
Rango de temperatura 5°C a 20°C
Estantes de madera para 21 botellas
Compresor de baja vibración
1 zona de temperatura ajustable
110V

CPS115G



Cajón sommelier
60x15cm
Sistema de apertura: Push-pull
Estante de madera
Incluye accesorios sommelier

Complementos recomendados

KIT130G

Trim kit
Para el montaje en torre de hornos compactos con hornos de 30"





DEEP BLACK

Nuevo

SF6101TB3



Horno eléctrico
60x60cm
Termoventilado
Display LCD
10 funciones de cocción
(Sabbath)
Capacidad 70L
220V

SO6101S2B3



Horno eléctrico
60x60cm
Termoventilado
Display LCD
11 funciones de cocción
(Sabbath & Pizza)
Capacidad 68L
220V



SO4102S3B3



Horno de vapor
combinado
60x45cm
Display LCD
12 funciones de cocción
(Sabbath & AirFry)
Capacidad 41L
220V



SO4101MOB3K



Horno de microondas
eléctrico
60x45cm
Display LCD
Microondas+Grill
Capacidad 40L
220V



CMS4104B3



Cafetera empotrable
60x45cm
15 bares
Sistema Thermoblock
13 bebidas pre-programadas
Templador de tazas incluido
Depósito de agua extraíble
Display TFT táctil
220V

CPR115B3



Cajón térmico
60x15cm
Funciones: Descongelar,
mantener caliente,
templar tazas y platos,
recalentar alimentos
Temperatura de 30°C a 80°C
220V

Complementos recomendados

SI2M7953D



Parrilla de inducción

KDD90CNE



Campana Down Draft

DEEP BLACK

Un reflejo de elegancia.

La colección Triple Black de Smeg celebra el uso de materiales nobles como el vidrio y el metal que se combinan para crear un efecto brillante y limpio en cualquier espacio, brindando así, un toque de lujo y reflejo de formas y luces que realzan cualquier cocina y ambiente del hogar..





CLASSICA

Diseñada en colaboración con el arquitecto Guido Canali.

La gama se distingue por la forma en que utiliza el acero inoxidable con el máximo rigor estético.

Destacan las perillas de control únicas y las manijas limpias, refinadas, modernas

y ergonómicas que se combinan para crear elementos típicos del diseño industrial, siendo así, elegantes y esenciales.

CLASSICA

HORNOS DE GAS

SF9300GVXK1



90x60cm
Display LED
4 funciones de cocción tradicional
Cocción ventilada
Capacidad 102L
120V

SF6302GVK



60x60cm
3 Mandos
4 funciones de cocción tradicional
Cocción ventilada
Capacidad 60L
127V

SF6341GGXK



60x60cm
2 Mandos
2 funciones de cocción tradicional
Capacidad 60L
120V

HORNOS ELÉCTRICOS

SF9390X1



90x60cm
Termoventilado
Display LCD
9 funciones de cocción (Sabbath)
Capacidad 115L
220V

SOPA3302TPX



Nuevo

30"
Pirólítico, termoventilado
Display LED
10 funciones de cocción (Sabbath)
Cocción Delta T
Capacidad 111L
220V



SOU3300TX2



30"
Termoventilado
Display LED
9 funciones de cocción (descongelación)
Capacidad 111L
220V

SF7302TX



70x60cm
Termoventilado
Display LCD
10 Funciones de cocción (Sabbath & descongelación)
Capacidad 77L
220V

SO6301S2X



60x60cm
Combinado con vapor
Display LCD
11 funciones de cocción (Sabbath)
Capacidad 68L
220V



SF6301TVX

Nuevo



Horno eléctrico
60x60cm
Display LCD
6 funciones de cocción (Ventilado)
Capacidad 70L
220V

SF6381X

Nuevo



Horno eléctrico
60x60cm
Display LCD
6 funciones de cocción (Ventilado)
Capacidad 70L
220V





HORNOS ELÉCTRICOS COMPACTOS Y CAFETERA AUTOMÁTICA

SO6302M2X



Nuevo

Horno de microondas combinado
60x60cm
Display LCD
11 funciones de cocción (Sabbath, Air-fry, Popcorn)
Capacidad 68L
220V



SO4302S3X



Nuevo

De vapor combinado
60x45cm
Termoventilado
Display LCD
12 funciones de cocción (Sabbath & AirFry)
Capacidad 41L
220V

SO4301M1XK



Horno de microondas combinado
60x45cm
Display LCD
10 Funciones de cocción (Descongelación)
Capacidad 40L
220V

SFU4300MX



Microondas
60x45cm
Microondas + Grill
Display LED
3 funciones de cocción
Plato giratorio
Capacidad 38L
220V

CMS4303X



Cafetera empotrable
60x45cm
15 bares
Sistema Thermoblock
13 bebidas pre-programadas
Templador de tazas incluido
Depósito de agua extraíble
Display TFT táctil
220V

CAJÓN CALENTADOR

CPRU330X



Cajón Calentador
30"
Funciones:
Descongelar, calienta tazas, calienta platos
Sistema de apertura:
Manual
120V

CPR315X



Cajón Calentador
60x15cm
Funciones:
Descongelar, calienta tazas, calienta platos
Sistema de apertura:
Push-pull
220-240V

Complementos recomendados

KIT370X



Trim kit
Para el montaje en torre de hornos compactos con hornos de 70"

KIT330X



Trim kit
Para el montaje en torre de hornos compactos con hornos de 30"

Ambos Trim kit son compatibles con los modelos: SFU4300MX, SF4301MXK, SO4302S3XK, SO4301M1XK, SFU4300MX





CAVAS DE VINO

CVIU338RX1



Nuevo

Cava de vino empotrable
60x82cm
Puerta tintada anti UV
Rango de temperatura 5°C
a 20°C
Estantes de madera para
38 botellas
Compresor de baja vibración
2 zonas de temperatura
ajustables
110V

CVIU321X1



Cava de vino empotrable
60x45cm
Puerta tintada anti UV
Rango de temperatura 5°C
a 20°C
Estantes de madera para 21
botellas
Compresor de baja vibración
1 zona de temperatura
ajustable
110V

CPS315X



Cajón sommelier
60x15cm
Sistema de apertura: Push-pull
Estante de madera
Incluye accesorios sommelier

HORNOS MICROONDAS

OTR316XU



Combinado con campana extractora
30"
Pantalla LED
Descongelar, palomitas, recalentar
3 opciones de ventilación
Capacidad 45L
Potencia 1000W
120V

FMIU330X



60x34cm
Pantalla LED
6 programas automáticos
Capacidad 56L
Potencia 1100W
120V

FMIU020X



Microondas + grill
60x39cm
Pantalla LED
8 programas automáticos
Capacidad 20L
Potencia 800W
120V

Complementos recomendados

MTK330X



Trim kit de acero
para micro modelo
FMIU330X para torre de 30"





 PARRILLAS DE GAS

RTU366GX Nuevo



Portofino
36"
6 zonas de cocción
Válvulas de seguridad
Rejillas de hierro fundido
1 URP 5.3kW
120V

RTU304GX



Portofino
30"
4 zonas de cocción
Válvulas de seguridad
Rejillas de hierro fundido
1 URP 5.3kW
120V

PGF96K2




Classica
90cm
6 zonas de cocción
Válvulas de seguridad
Rejillas de hierro fundido
1 URP 4,2 kW
120V

PGF95K-4




Classica
90cm
5 zonas de cocción
Válvulas de seguridad
Rejillas de hierro fundido
1 URP 4,0 kW
120V

SRV596GK6



Classica
90cm
5 zonas de cocción
Válvulas de seguridad
Rejillas de hierro fundido
1 URP 5,0 kW
120V

PGF75K4



Classica
72cm
5 zonas de cocción
Válvulas de seguridad
Rejillas de hierro fundido
1 URP 4,0 kW
120V

PGF32G



Dominó Gas
30cm
2 zonas de gas
Válvulas de seguridad
Rejilla de hierro fundido
1 URP 1,05 kW y 2,5 kW
220V

PGF30T-1



Dominó Teppanyaki
30cm
2 zonas de cocción
Acero inoxidable anti-huellas
220V

PGF30B



Dominó Asador
30cm
Eléctrico (puede funcionar con piedra volcánica)
NO INCLUYE PIEDRA VOLCÁNICA
220V



PARRILLAS DE INDUCCIÓN

HOB482D2

Nuevo



83cm
Con campana integrada
Cristal Cerámico
(Schott Ceran)
4 zonas de cocción
9 niveles de potencia
Auto-Vent 2.0
220V

SIM3964D

Nuevo



90cm
Cristal Cerámico (Schott Ceran)
Posición de mandos: Frontal
6 zonas de cocción o 3 multizonas
9 niveles de potencia
Auto-Vent 2.0
Display táctil
220V

SI1M4954D



90cm
Cristal cerámico
5 zonas de cocción con
1 multizona
9 niveles de potencia
Auto-Vent 2.0
220V

SI2951D



90cm
Cristal cerámico (Schott Ceran)
5 zonas de cocción y 1 zona
central grande
9 niveles de potencia
220V

SI2741D



75cm
Cristal Cerámico
4 zonas de cocción
9 niveles de potencia
220V

SI2641D



60cm
Cristal Cerámico
4 zonas de cocción
9 niveles de
potencia
220V

SI2321D



30 cm
Cristal Cerámico
(Schott Ceran)
2 zonas de cocción
9 niveles de
potencia
220V

PARRILLAS ELÉCTRICAS

SE495ETD

Nuevo



90cm
Cristal cerámico
(Schott Ceran)
5 zonas de cocción
9 niveles de potencia
220V

SE484EMTD

Nuevo



80cm
Cristal Cerámico
(Schott Ceran)
4 zonas de cocción
9 niveles de potencia
220V

SE264TD1



60cm
Cristal Cerámico
4 zonas de
cocción
9 niveles de
potencia
220V

SE232TD1



30cm
Cristal Cerámico
2 zonas de
cocción
9 niveles de
potencia
220 V





 CAMPANAS DE PARED

KD120XU



Estilo Ópera
120cm
4 velocidades
1130 m³/h
Extractora y purificadora
Kit: Filtros para purificación
FLT6-1
Potencia de motor: 445W
120V

KD90XU



Estilo Ópera
90cm
4 velocidades
1130 m³/h
Extractora y purificadora
Kit: Filtros para purificación
FLT6-1
Potencia de motor: 445W
120V

KS90XT



Estilo Clásica
90cm
3 velocidades
359 m³/h
Extractora y purificadora
Kit: Filtros para purificación
KITFC161
Potencia de motor: 250W
120V

KFV90T



Estilo Línea
90cm
3 velocidades
580 m³/h
Detalles en cristal templado
Extractora y purificadora
Kit: Filtros para purificación
FLT6-1
Potencia de motor: 250W
120V

 CAMPANAS DE ISLA

KLT112L4MB



120cm
Acero inoxidable y vidrio
Control táctil retroiluminado
blanco
3 Velocidades
Función de purificación por
24 hrs
3 Filtros
220V

KLT112L4X



120cm
Acero inoxidable y vidrio
Control táctil retroiluminado
blanco
3 Velocidades
Función de purificación por
24 hrs
3 Filtros
220V

KI120XE



Estilo Clásica
120cm
4 velocidades
820 m³/h
Extractora y purificadora
Kit: Filtros para purificación
FLT6
Potencia de motor: 275W
220V

KI90XT



Estilo Clásica
90cm
4 velocidades
788 m³/h
Extractora y purificadora
Kit: Filtros para purificación
FLT6
Potencia de motor: 275W
120V

 CAMPANAS DROWN DRAFT

KDD90CNE



90cm
4 velocidades
870 m³/h
Kit con filtros para convertir
en purificadora KITFCDD
Kit motor remoto KITRBDD
Kit control remoto RCKF
Potencia motor: 270W
220V



CAMPANAS DE TECHO

KLT12L4WH



Línea Universal
120cm
3 velocidades, 610 m³/h,
Totalmente en acero Inox,
Auto-vent 2.0,
Extractorora y purificadora
Potencia motor 270W
220V, 60Hz.

KLT9L4WH



Línea Universal
90cm
3 velocidades, 610 m³/h,
Totalmente en acero Inox,
Auto-vent 2.0,
Extractorora y purificadora
Potencia motor 270W
220V, 60Hz.

KLT12L4X



Línea Universal
120cm
3 velocidades, 610 m³/h,
Totalmente en acero Inox,
Auto-vent 2.0,
Extractorora y purificadora
Potencia motor 270W
220V, 60Hz.

KLT9L4X



Línea Universal
90cm
3 velocidades, 610 m³/h,
Totalmente en acero Inox,
Auto-vent 2.0,
Extractorora y purificadora
Potencia motor 270W
220V, 60Hz.

KSCB124X



Línea Universal
120cm
3 velocidades, 820 m³/h,
Totalmente en acero Inox,
Auto-vent 2.0,
Extractorora y purificadora
Potencia motor 275W
220V, 60Hz.


KSCB94X



Línea Universal
90cm
3 velocidades, 820 m³/h,
Totalmente en acero Inox,
Auto-vent 2.0,
Extractorora y purificadora
Potencia motor 275W
220V, 60Hz.

CAMPANAS INTEGRADAS

KSGT124X



Línea Universal
120cm
Campana integrada
3 velocidades, 820 m³/h,
Totalmente en acero Inox,
Auto-vent 2.0,
Extractorora y purificadora
Potencia motor 275W
220V, 60Hz.

KSG9P4X



Línea Universal
90cm
Campana integrada
3 velocidades, 730 m³/h,
Totalmente en acero Inox,
Auto-vent 2.0,
Extractorora y purificadora
Potencia motor 230W
220V, 60Hz.

KSET92E



Línea Universal
90cm
Campana empotrable
telescópica
3 velocidades, 304 m³/h
Extractorora y purificadora
Potencia motor 115W
220V

KSET62E



Línea Universal
60cm
Campana empotrable
telescópica
3 velocidades, 304 m³/h
Extractorora y purificadora
Potencia motor 115W
220V

KSET92T



Línea Universal
90cm
Campana empotrable
telescópica
3 velocidades, 304 m³/h
Extractorora y purificadora
Potencia motor 115W
120V

KSET62T



Línea Universal
60cm
Campana empotrable
telescópica
3 velocidades, 304 m³/h
Extractorora y purificadora
Potencia motor 115W
120V



ESTUFAS DE PISO

CPF48UGMX



Línea: Portofino
48"
Horno eléctrico principal triple
convección termoventilado: 10
funciones, capacidad de 26L
4 funciones horno eléctrico
ventilado secundario,
capacidad 41L
Parrilla teppanyaki
Válvulas de seguridad en los
quemadores
Color: acero inoxidable
220V

A3-81



Línea: Ópera
120cm
Doble horno eléctrico
Horno principal de convección
termoventilado: 8 Funciones,
Capacidad: 107L
Horno secundario estático:
4 funciones
Capacidad: 42L
6 quemadores
Teppanyaki de hierro fundido
Rosticero giratorio
Válvulas de seguridad en
los quemadores
220V

CPF36UGMX



Línea Portofino
36"
Horno eléctrico convección
termoventilado
5 quemadores (URP 5.86kW)
Rejillas de hierro fundido
Válvulas de seguridad en los
quemadores
11 funciones
Capacidad 106L
220V

B91GMX2



Línea Classica
90cm
Horno eléctrico convección
termoventilado
6 quemadores (URP 4.2kW)
Rejillas de hierro fundido
Válvulas de seguridad en los
quemadores
9 funciones
Capacidad 115L
220V

SX91VJM2



Línea Classica
90cmx60cm
Horno a gas de convección
5 quemadores (URP 2.9kW)
Rejillas de hierro fundido
Válvulas de seguridad en los
quemadores
3 funciones
Capacidad 119L
220V

SPR30UGGX



Línea Universal
30"
Horno a gas con grill
4 quemadores (URP3.51w)
Rejillas de hierro fundido
Válvulas de seguridad en los
quemadores
3 funciones
Capacidad 116L
120V





REFRIGERADORES DE LIBRE INSTALACIÓN

FQ55UFX



Refrigerador French Door
 90x177cm (35.4in)
 Acero inoxidable
 Control de temperatura electrónico interno
 Máquina de hielo automática
 Sistema no frost-total
 Capacidad 636L (22.46cu.ft)
 Empotrable
 120V

FA490ULX



Refrigerador Bottom Mount
 Línea Portofino
 70cm (27.5in)
 Acero Inoxidable
 Despachador de hielo manual
 Sistema no frost-total
 Bisagra izquierda
 Capacidad 461L (16.28 cu.ft.)
 Libre instalación
 120V

FA490URX



Refrigerador Bottom Mount
 Línea Portofino
 70cm (27.5in)
 Acero Inoxidable
 Despachador de hielo manual
 Sistema no frost-total
 Bisagra derecha
 Capacidad 461L (16.28 cu.ft.)
 Libre instalación
 120V

FC20UXDNE



Refrigerador Bottom Mount
 60cm (23.6in)
 Acero Inoxidable
 Sistema no frost-total
 Sistema Convert Fesh Zone
 Sistema inteligente adaptativo
 Libre instalación
 Bisagra reversible
 Capacidad 368L (12.99 cu.ft.)
 Libre instalación
 120V





CB965UI

Nuevo



Refrigerador Bottom Mount Panelable 36"
Sistema no Frost-Total
Máquina de hielo automática
Bisagra reversible
Sistema de ionización de aire
Capacidad 560L (19.7cu.ft.)
Empotrable
120V

Imagen ilustrativa

CB465UI

Nuevo



Refrigerador Bottom Mount Panelable 30"
Sistema no Frost-Total
Máquina de hielo automática
Bisagra reversible
Sistema de ionización de aire
Capacidad 464L (16.38cu.ft.)
Empotrable
120V

CB300UI



Refrigerador Bottom Mount Panelable 60cm (23.6in)
Sistema no Frost-total
Máquina de hielo automática
Bisagra reversible
Sistema de ionización de aire
Capacidad 260L (9.18 cu.ft.)
120V

CB300U



Refrigerador Bottom Mount Panelable 60cm (23.6in)
Sistema no Frost-total
Libre instalación
Bisagra reversible
Capacidad 260L (9.18 cu.ft.)
120V

CB2485U



Refrigerador Bottom Mount Panelable 60cm (23.6in)
Sistema no Frost-total
Bisagra reversible
Capacidad 260L (9.18 cu.ft.)
120V

Imágenes ilustrativas, panel no integrado





RBMU36L



Refrigerador Bottom Mount
Exterior acero inoxidable
91.4cm (36in)
Capacidad: 425L (19.6cu.ft.)
Empotrable
120V
Versión panelable

RBMU36LX



Refrigerador Bottom Mount
Exterior acero inoxidable
91.4cm (36in)
Capacidad 425L (15.5cu.ft.)
Empotrable
120V

RBMU36RX



Refrigerador Bottom Mount
Exterior acero inoxidable
91.4cm (36in)
Capacidad: 555L (19.6cu.ft.)
Empotrable
120V
Versión panelable RBMU36R

RBMU30RX



Refrigerador Bottom Mount
Exterior acero inoxidable
76.2cm (30in)
Capacidad 439L (15.5cu.ft.)
Empotrable
120V
Versión panelable RBMU30R

RSDU36RX



Columna de refrigerador
Exterior acero inoxidable
91.4cm (36in)
Capacidad 608.8L (21.5cu.ft.)
Modo Shopping, Holiday, Sabbath
Empotrable
120V
Versión panelable RSDU36R

RSDU30RX



Columna de refrigerador
Exterior acero inoxidable
76.2cm (30in)
Capacidad 492.7L (17.4cu.ft.)
Modo Shopping, Holiday, Sabbath
Empotrable
120V
Versión panelable RSDU30R

FZU36LX



Columna de congelador
Exterior acero inoxidable
91.4cm (36in)
Capacidad 587.8L (20.7cu.ft.)
Hielo automático, modo shopping, holiday, super ice, sabbath
Empotrable
120V
Versión panelable FZU36L

FZU30LX



Columna de congelador
Exterior acero inoxidable
76.2cm (30in)
Capacidad 475.7L (16.8cu.ft.)
Hielo automático, modo shopping, holiday, super ice, sabbath
Empotrable
120V
Versión panelable FZU30L

FZU18LX



Columna de congelador
Exterior acero inoxidable
45.7cm (18in)
Capacidad 232.2L (8.2cu.ft.)
Hielo automático, modo shopping, holiday, super ice, sabbath
Empotrable
120V
Versión panelable FZU18L

WCOU24LX



Columna de cava de vino
Exterior acero inoxidable
61cm (24in)
Capacidad 80 botellas
12 estantes de madera,
2 zonas de temperatura
Empotrable
120V
Versión panelable WCOU24L



RSFZLK Kit de unión para diferentes combinaciones



STX315SMX



Acero empotrable
60x86cm
13 servicios
Panel de control superior
5 programas + 5 rápidos
Sistema de lavado
planetario
Consumo por ciclo 12L
120V

LSP304SMX



Acero empotrable
60x86cm
13 servicios
Panel de control superior
5 programas + 5 rápidos
Sistema de lavado
planetario
Consumo por ciclo 12L
120V

STL372QSMX



Panelable
60x86cm
14 servicios
Panel de control superior
10 programas + 1
Sistema de lavado
planetario
Charola de cubiertos en
la parte superior
Consumo por ciclo 12L
120V

STL281SMX



Panelable
60x82cm
13 servicios
Panel de control superior
5 programas
Sistema de lavado orbital
Consumo por ciclo 12L
115V



MONOMANDOS

MID6SS



Nuevo

Llave Monomando
Acero inoxidable
Mando giratorio 360°
Difusor extraíble

MID20MN



Llave Monomando
Color: Negro
Mando giratorio 360°
Difusor extraíble

MID9CR



Llave Monomando
Cromado
Mando giratorio 360°
Difusor extraíble

MID5CR



Llave Monomando
Cromado
Mando giratorio 360°
Difusor extraíble

MD22CUX



Llave Monomando
Color: cobre
Mando giratorio 360°
Difusor extraíble

MD22DKX



Llave Monomando
Color: Inox Oscuro
Mando giratorio 360°
Difusor extraíble

MID1CR



Llave Monomando
Cromado
Mando giratorio 180°
Difusor extraíble

MID1MN



Llave Monomando
Color: Negro
Mando giratorio 180°
Difusor extraíble

MI4CR



Llave Monomando
Cromado
Mando giratorio 360°

TARJAS

VSTR71CUX



Estética: Mira 75cm
Color: Cobre
Material del fregadero:
Acero Inoxidable
Tipo empotrado:
Submontar

VSTR71DKX



Estética: Mira 75cm
Color: Inoxidable oscuro
Material del fregadero:
Acero Inoxidable
Tipo empotrado:
Submontar

VSTQ72-2



Estética: Quadra 75cm
Color: Acero
Material del fregadero:
Acero Inoxidable
Tipo empotrado:
Submontar

VFU71SFR



Estética: Mira 75cm
Color: Acero
Material del fregadero:
Acero Inoxidable
Tipo empotrado:
Submontar

UM4040



Estética: Alba 76cm
Color: Acero
Material del fregadero:
Acero Inoxidable
Tipo Empotrado: Submontar

UM50



Estética: Alba 50cm
Color: Acero
Material del fregadero:
Aceroo Inoxidable
Tipo Empotrado: Submontar

UM40



Estética: Alba 40cm
Color: Acero
Material del fregadero:
Aceroo Inoxidable
Tipo Empotrado: Submontar

VZUM3434N



Estética: Quadra 76cm
Color: Negro
Material del fregadero: Syntech
Tipo empotrado: Submonta

VZP76N



Estética: Quadra 76cm
Color: Negro
Material del fregadero: Syntech
Tipo empotrado: Submonta

VZP45N



Estética: Quadra 45cm
Color: Negro
Material del fregadero: Syntech
Tipo empotrado: Submontar



S M E G



FAB5

FAB28

FAB32

El pasado es inspiración de una búsqueda constante de diseño que puede interpretar el presente e influir en el futuro. Tomando como referencia suaves formas del estilo retro, el refrigerador SMEG estilo años 50, es un inimitable objeto de culto, que ahora forma parte del gusto y del imaginario colectivo que hoy en día es parte de la herencia de la empresa.

REFRIGERADORES 50'S STYLE



Refrigerador doble
60cm(23.6in)
Apertura lado
derecho
Capacidad: 331L
(11.7cu.ft.)
120V



Refrigerador
60cm (23.6in)
Apertura lado
derecho
Congelador
interno
Capacidad:
270L (9.5cu.ft.)
120V



Refrigerador compacto
40.4cm (15.9in)
Apertura lado derecho
Capacidad 34L (1.2cu.ft.)
120V



Consulta el catálogo de **electrodomésticos pequeños** para conocer modelos y colores disponibles.



 **SMEG 500**

SMEG500GRUS



SMEG500WHUS



SMEG500RDUS



Refrigerador de bebidas con compartimento a temperatura moderada 100L, clase A+, 120V







SMEG MÉXICO S.A DE C.V
Showroom

Av. Álvaro Obregón 241. Colonia Roma Norte,
06700, CDMX.

Av. Rubén Darío 640, Colonia Lomas de Guevara,
44657, Guadalajara, Jal.

 smeg_mexico

 smegmexicosadecv

Servicio Técnico

☎ 5540677705

☎ 800-1117634



www.smeg.com/mx