


## CMS4604NX

Автоматическая кофемашина, Dolce Stil Novo, Автоматическая, Черный



### БЕСШУМНО

На 20% меньше шума, чем в предыдущей модели, новые кофемашины являются одними из самых тихих на рынке.




### БЫСТРО

Идеальный эспрессо готовится всего за 10 секунд, а капучино — меньше минуты.




### ЭКОЛОГИЧНО

Согласно швейцарским стандартам FEA, энергопотребление кофемашин составляет всего 41 кВт/ч.



### ВКУСНО

Кофемашины удовлетворяют любой вкус, с возможностью использования кофейных зерен или молотого кофе для получения превосходного кофе без кофеина.



### ТИП

Семейство продуктов: Автоматическая кофемашина • Тип: Автоматическая • Категория: Компактный прибор, 45 см • EAN-код: 8017709264376

### ЭСТЕТИКА

Цвет: Черный • Отделка: Глянцевый • Эстетика: Dolce Stil Novo • Фурнитура: Нержавеющая сталь • Тип стекла: Eclipse

### ПРОГРАММЫ/ ФУНКЦИИ

Количество напитков: 13 • Предварительный разогрев: Да • Один кофе: Да • Двойной кофе: Да • Автоматическое приготовление капучино: Да • Подача горячей воды для чая и других напитков: Да • Использование молотого кофе: Да • Регулировка крепости кофе: 5 уровней • Регулировка количества воды на чашку: 5 уровней • Регулировка молочной пены для капучино: Да, 3 уровня • Автоматическая очистка от накипи: Да • Автоматическое споласкивание: При каждом включении/выключении • Программируемое автоматическое включение: Да • Регулировка температуры кофе: 3 уровня • Регулировка помола кофе: Да, 13 уровней • Предупреждение о низком уровне воды: Да • Регулировка жесткости воды: Да • Блокировка управления: Да • Демонстрационный режим: Да

## УПРАВЛЕНИЕ

Дисплей: Многоязычный цветной TFT-дисплей (в том числе русский язык) • Тип управления: Управление Touch Control

## ТЕХНИЧЕСКИЕ ХАРАКТЕРИСТИКИ

Кофемашины: Коническая кофемолка из нержавеющей стали • Емкость для кофе в зернах: Да • Съёмный контейнер для воды: Да • Емкость для молотого кофе: Да • Регулируемый по высоте дозатор кофе: Да, 85 - 142 мм • Съёмный контейнер для кофейного жмыха: Да (14 чашек кофе, или 7 двойных чашек кофе) • Поддон для сбора капель: Да • Подача пара: Да • Термический кувшин: Да • Нагревательная система: Термоблок + парогенератор • Съёмный резервуар для молока: Да • Держатель чашек: Да, с подогревом • Давление помпы: 15 bar • Емкость для воды: 2.40 л • Резервуар для кофе в зернах: 350 г • Лампы подсветки: 4 • Тип подсветки: LED • Установка: Телескопические направляющие с закрыванием soft-close • Фронтальный подход: Да

## ЭЛЕКТРИЧЕСКОЕ ПОДКЛЮЧЕНИЕ

Номинальная мощность: 1350 Вт • Напряжение: 220-240 В • Частота тока: 50-60 Гц • Длина электрического кабеля: 180 см

## ЛОГИСТИЧЕСКАЯ ИНФОРМАЦИЯ

Размеры изделия (мм): 455x595x470 • Ширина изделия (мм): 595 мм • Глубина изделия (мм): 470 мм • Вес нетто (кг): 20.000 кг • Вес брутто (кг): 29.000 кг • Высота продукта (мм): 455 мм

